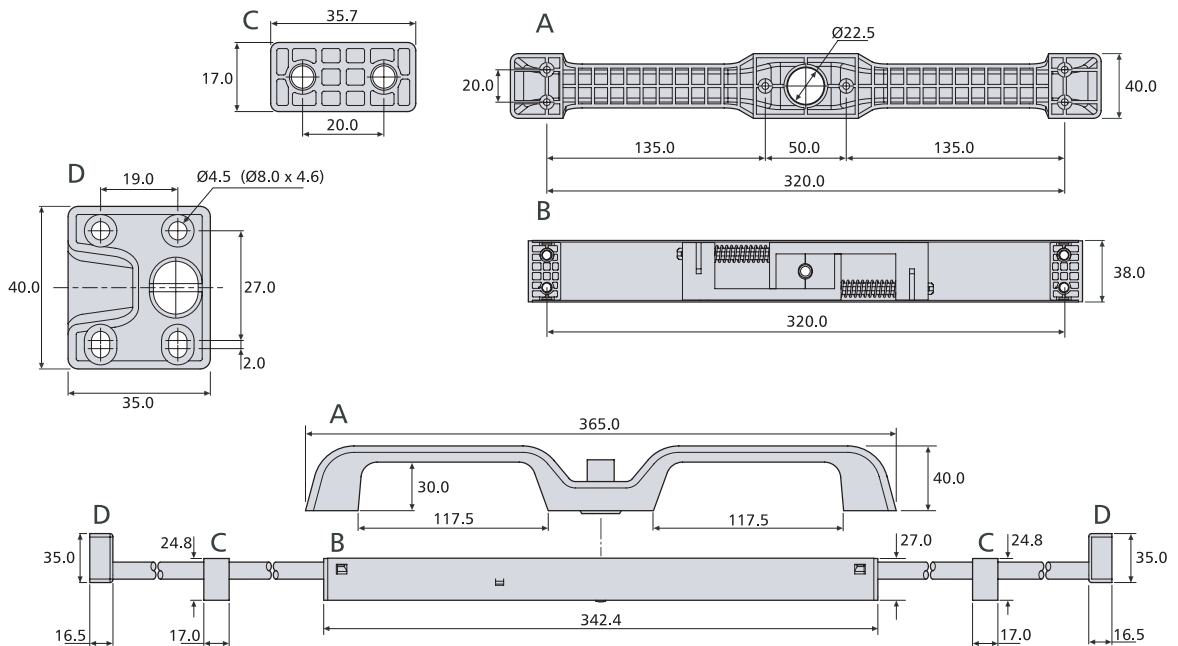
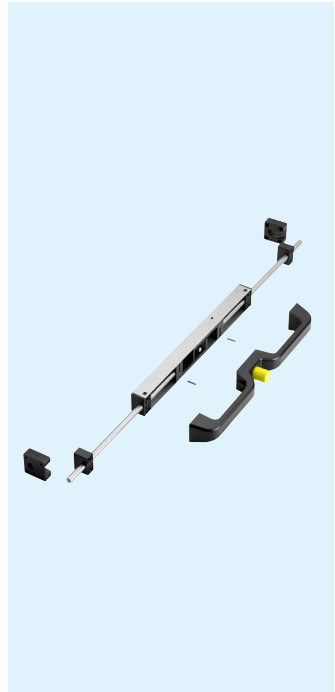


- Locking handle kit
- Suitable for drawers up to 1.5m wide
- Centrally located push-button lock mechanism
- Two button push force options:  
DBHAND = 120 N  
DBHANL = 60 N
- Two locking options:  
Front mounted unit – lock-in only  
Rear mounted unit – lock-in and lock-out
- Corrosion resistant
- Light weight and easy to install
- Suitable for use with slides of 17.5mm thickness and above

- Zestaw uchwyty z blokadą
- Nadaje się do szuflad o szerokości do 1,5 m
- Umieszczony centralnie mechanizm zamka z przyciskiem
- Dwie opcje siły naciśnięcia przycisku:  
DBHAND = 120N  
DBHANL = 60N
- Dwie opcje blokady: Zespół montowany na froncie – tylko blokada w pozycji wsuniętej, zespół montowany z tyłu – blokada w pozycji wsuniętej i wysuniętej
- Odporne na korozję
- Lekkie i łatwe do zainstalowania
- Nadaje się do zastosowania z prowadnicami o grubości 17,5 mm i więcej

- Sada madla se zajištěním
- Vhodná pro zásuvky o šířce až 1,5 m
- Centrálně umístěný zamykací mechanismus s tlačítkem
- Dvě možnosti tlačné síly tlačítka:  
DBHAND = 120N  
DBHANL = 60 N
- Dvě možnosti zamykání: vpředu montovaná jednotka – pouze zajištění v zasunuté poloze, vzadu montovaná jednotka – zajištění v zasunuté a vysunuté poloze
- Korozivzdornost
- Nízká hmotnost a snadná instalace
- Vhodné pro použití s výsuvy o tloušťce 17,5 mm a vyšší



Item	Components	Order code
Handle kit, including lock-in mechanism	1 x handle and mechanism	DBHAND-2 DBHANL-2
	1 x push-button	
	2 x bar support blocks	
	2 x lock blocks	
	2 x pins	
500mm locking bars*	2 x stainless steel bars Ø10mm	DSHAN3-0100-2
750mm locking bars*	2 x stainless steel bars Ø10mm	DSHAN3-0150-2
Lock-out conversion kit **	2 x push-buttons	DYHAN4-5
	2 x lock blocks	
	1 x guide bracket	

\* Order a pair of locking bars, length dependant on drawer width:

- 500mm long locking bars for applications up to 1122mm wide
- 750mm long locking bars for applications up to 1622mm wide

Customer cuts bar to correct length and drills hole for pin (pins supplied).

\*\* Customer to supply 10mm rod, threaded to M10 for a minimum of 25mm at each end to connect push-buttons for lock-out conversion kit.

Pozycja	Podzespoły	Kod zamówienia
Zestaw uchwytu, zawierający mechanizm blokady w pozycji wsuniętej	1 x uchwyt i mechanizm	DBHAND-2 DBHANL-2
	1 x przycisk	
	2 x klocki wsporcze pręta	
	2 x klocki blokujące	
	2 x kołki	
Pręty blokujące o dł. 500 mm*	2 x pręty ze stali nierdzewnej Ø 10 mm	DSHAN3-0100-2
Pręty blokujące o dł. 750 mm*	2 x pręty ze stali nierdzewnej Ø 10 mm	DSHAN3-0150-2
Zestaw rozszerzający o blokadę w pozycji wysuniętej **	2 x przyciski	DYHAN4-5
	2 x klocki blokujące	
	1 x kątownik prowadzący	

\* Zamówić parę prętów blokujących, długość zależna od szerokości szuflady:

- Długość pręta 500 mm dla zastosowań o szerokości do 1122 mm
- Długość pręta 750 mm dla zastosowań o szerokości do 1622 mm

Klient docina pręty na prawidłową długość i wierci otwór na kolek (kołki w dostawie).

\*\* Klient dostarcza pręt o grubości 10 mm, z gwintem M10 na głębokość minimum 25 mm po każdej stronie w celu montażu przycisków dla zestawu rozszerzającego o blokadę w pozycji wysuniętej.

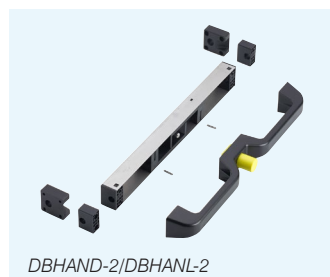
Položka	Součástky	Kód pro objednávání
Sada madla, včetně mechanismu k zajištění v zasunutém poloze	1 x madlo a mechanismus	DBHAND-2 DBHANL-2
	1 x tlačítko	
	2 x opěrné bloky tyče	
	2 x pojistné bloky	
	2 x kolíky	
500mm zamykací tyče*	2 x nerezové tyče Ø 10 mm	DSHAN3-0100-2
750mm zamykací tyče*	2 x nerezové tyče Ø 10 mm	DSHAN3-0150-2
Sada rozšiřující na zajištění ve vysunutém poloze**	2 x tlačítka	DYHAN4-5
	2 x pojistné bloky	
	1 x vodič úhelník	

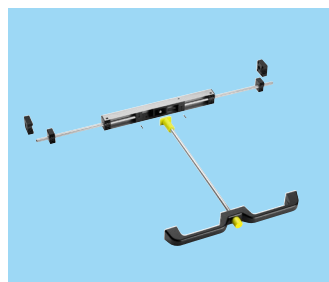


\* Objednejte pár zamykacích tyčí, délka závisí na šířce zásuvky:

- zamykací tyče o délce 500 mm pro aplikace do šířky 1122 mm
- zamykací tyče o délce 750 mm pro aplikace do šířky 1622 mm

Zákazník přizná tyč na správnou délku a vyvrtá otvor pro kolík (kolíky jsou součástí dodávky).

\*\* Zákazník dodá 10mm tyč, se závitem M10 nejméně na 25 mm na každém konci k připojení tlačítek pro sadu rozšiřující na zajištění ve vysunutém poloze.





## Notes:

- Fixing recommendation: M5 screw
- Load ratings will be limited by the maximum cycle and load rate stated for the slide length. See slide datasheets for load rating information
- Lock-out cannot be used on over-extension (100%+) slides.
- Please refer to 2D CAD drawings for dimensional tolerances

## Uwagi:

- Zalecenia dt. mocowania: Wkręt M5
- Nośności będą ograniczone przez maksymalną liczbę cykli i obciążenie określone dla długości prowadnicy. Karty danych prowadnicy zawierają dane o nośności
- Blokada w pozycji wysuniętej nie może być stosowana do prowadnic z nadwysuwem (100%+)
- Tolerancje wymiarów zawierają rysunki 2D CAD

## Poznámky:

- Doporučení k uchycení: Šroub M5
- Nosnosti budou omezeny maximálním počtem cyklů a nosností uvedenou pro délku výsuvu. Informace o nosnostech najdete na datových formulářích výsuvů
- Zajištění ve vysunuté poloze nelze použít na výsuvch (100 %+) s přesahem Rozměrové tolerance najdete na 2D CAD výkresech

Model	Recommended drawer width mm Up to:
0301	450
DS0330	450
5517-50	450
5417	450
7957	1000
DZ/DS5321	1000
9301-E	1000
DA4120	1000
DA4140	1000
DA4160	1000
DA4162	1000
DA4190	1000

Model	Zalecana szerokość szuflady w mm do:
0301	450
DS0330	450
5517-50	450
5417	450
7957	1000
DZ/DS5321	1000
9301-E	1000
DA4120	1000
DA4140	1000
DA4160	1000
DA4162	1000
DA4190	1000

Model	Doporučená šířka zásuvky mm do:
0301	450
DS0330	450
5517-50	450
5417	450
7957	1000
DZ/DS5321	1000
9301-E	1000
DA4120	1000
DA4140	1000
DA4160	1000
DA4162	1000
DA4190	1000

The load rating will decrease for drawers over 1m wide. For more information please consult Accuride's technical department

Nośność będzie maleć dla szuflad szerszych niż 1 m. O dalsze informacji proszę zwrócić się do działu technicznego Accuride

Nosnost se sníží pro zásuvky o šířce přes 1 m. Další informace získáte na technickém oddělení společnosti Accuride.