
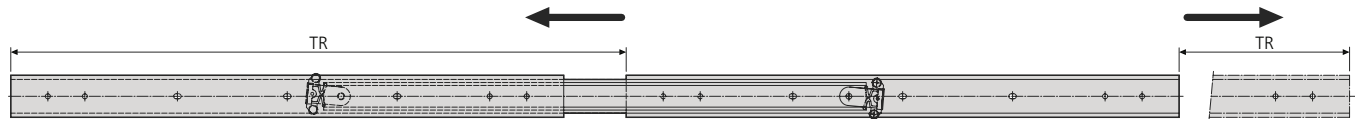
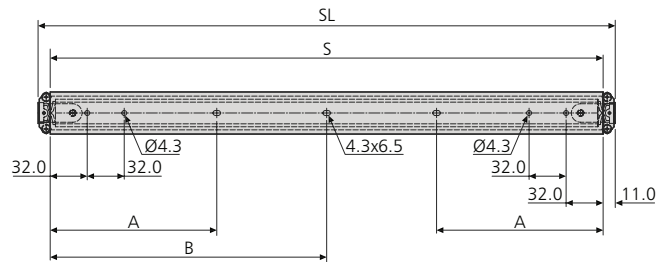
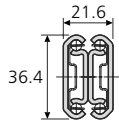


- Two-way travel
- Load rating up to 45kg
- 100% extension
- 21.6mm slide thickness
- Hold-in (at centre)

80,000

- Recorrido bilateral
- Capacidad de carga hasta 45kg
- 100% extensión
- Espesor de la guía de 21,6mm
- Dispositivo de sujeción en posición cerrada (en el centro)

- Corsa bidirezionale
- Portata fino a 45kg
- Estrazione 100%
- Spessore guida 21,6mm
- Trattenimento in posizione centrale



3630	mm						kg	
	SL	S	TR	Trx2	A	B	W	L
*3630-0030	300	278	332	664	-	139	1.54	35
*3630-0035	350	328	384	768	144	-	1.81	40
*3630-0040	400	378	432	864	144	-	2.11	40
*3630-0045	450	428	484	968	144	-	2.35	45
*3630-0050	500	478	532	1064	144	-	2.66	45
*3630-0055	550	528	584	1168	144	-	2.89	45
*3630-0060	600	578	632	1264	144	-	3.18	45
*3630-0070	700	678	732	1464	176	339	3.76	40

\* Prefix DZ for bright zinc plate, DB for black zinc plate  
 Prefijo DZ para cinc brillante, DB para negro  
 Prefisso DZ per passivazione brillante, DB per passivazione nera

### Notes:

- Fixing recommendation: M4 screw/ 4mm wood screw
- Max. head. ht. 2.5mm/Ø9.6mm
- Horizontal mounting not recommended
- Load ratings quoted are the maximum for a pair of side mounted slides installed 450mm apart, unless otherwise stated. For more information go to page 169 of the catalogue
- Please refer to 2D CAD drawings for dimensional tolerances

### Notas:

- Recomendaciones de montaje: tornillo M4/ tornillo de madera de 4mm
- Altura máxima de la cabeza 2,5mm/Ø9,6mm
- Montaje horizontal no recomendado
- Sin precisión adicional, la capacidad de carga máxima corresponde a un par de guías montada verticalmente y con una distancia entre ellas de 450mm. Para mas información, consulte la pagina 173 del catalogo
- Por favor, miren el dibujo 2D para las tolerancias dimensionales

### Note:

- Consigli per il fissaggio: vite M4/vite per legno da 4mm
- Altezza max. testa della vite 2,5mm/Ø9,6mm
- Non si consiglia il montaggio orizzontale
- Le portate dichiarate sono il massimo per una coppia di guide montate di lato a 450mm di larghezza a meno che diversamente dichiarato. Per maggiori informazioni andate alla pagina 177 del catalogo
- Per le tolleranze dimensionali si prega di fare riferimento ai disegni 2D CAD